


KB875/876



分離型フォトセンサ

Photo Interrupter - Separate type



概要 Description

KB875/876 は、発光側に赤外発光ダイオード、受光側に高感度フォトトランジスタを採用した分離型フォトセンサです。

発光側、受光側単体として使用可能です。

Model KB875/876 consist of an Infrared LED and a Phototransistor, and has one piece seamless plastic housing.

特長 Feature

- 発光、受光間ギャップを任意に設定可能 (1~10・100mm)
- 可視光カットフィルタ使用の防塵構造 (KB875)
- リード線長、コネクタ形式の指定可能
- 受光側フォト IC 出力タイプ
...KB871/KB872/KB873/KB874
- 抜け防止強ロック機構付きコネクタ採用
- Distance between Emitter and Detector can be set within 1mm to 10 or 100mm.
- Dust proof: Visible Light cut filter.(KB875)
- Customized wire length or connector model is available.
- The other model;
Photo IC output type...KB871/KB872/KB873/KB874
- with secure locking structure connector.

用途 Application

- 自販機・券売機等の物体通過検出
- 複写機・印刷機用の紙有無、タイミング検出
- 各種自動機の物体通過検出
- Object passing in Auto vender and Ticket vending machine.
- Paper detection/Timing detection in Copy machine and Printing machine.
- Object passing for Card reader, Auto vending machine.

KB875

Dimension(Unit:mm)

<Emitter> KB875-AA12LF

<Detector> KB875-AA22LF

※2 リード線 / Wire
UL1061 AWG#26
※ 指示無き寸法公差は下記の通りとする
General tolerance unless otherwise noted
less than 5.0 ±0.2
5.0 to less than 15.0 ±0.3
15.0 or over ±0.5
※ () 内寸法は参考値とする
() value means for reference only

Anode ①

≈

② Emitter

Cathode ②

≈

① Collector

型名枝番 Model variation	コネクタメーカー:コネクタ品番 Connector manufacturer: Connector P/N
AA12LF AA22LF	HIROSE:DF1B-2EP-2.5RC ※1

KB876

Dimension(Unit:mm)

<Emitter> KB876-AA12LF

<Detector> KB876-AA22LF

※2 リード線 / Wire
UL1061 AWG#26
※ 指示無き寸法公差は下記の通りとする
General tolerance unless otherwise noted
less than 5.0 ±0.2
5.0 to less than 15.0 ±0.3
15.0 or over ±0.5
※ () 内寸法は参考値とする
() value means for reference only

Anode ①

≈

② Emitter

Cathode ②

≈

① Collector

型名枝番 Model variation	コネクタメーカー:コネクタ品番 Connector manufacturer: Connector P/N
AA12LF AA22LF	HIROSE:DF1B-2EP-2.5RC ※1

最大定格 Maximum Ratings [Ta=25°C **]

Item		Symbol	Rating	Unit
発光側 Emitter	順電流 Forward Current	IF	50	mA
	パルス順電流 Pulse Forward Current ※1	IFP	1	A
	逆電圧 Reverse Voltage	VR	5	V
	許容損失 Power Dissipation	P	75	mW
受光側 Detector	コレクタ・エミッタ間電圧 Collector-Emitter Voltage	VCEO	30	V
	エミッタ・コレクタ間電圧 Emitter-Collector Voltage	VECO	5	V
	コレクタ電流 Collector Current	IC	20	mA
	コレクタ損失 Collector Power Dissipation	PC	75	mW
動作温度 Operating Temperature	Topr	-20 ~ +85	°C	
保存温度 Storage Temperature	Tstg	-30 ~ +85	°C	

形式 Model	検出距離 Detecting distance
KB875	10 mm
KB876	100 mm

※1. パルス幅 $tw \leq 100\mu s$ Duty比=0.01
 ※1. Pulse width $tw \leq 100\mu s$ Duty ratio=0.01

電気的光学的特性 Electro-Optical Characteristics [Ta=25°C **] ()=KB876

Item		Symbol	Condition	min.	typ.	max.	Unit
発光側 Emitter	順電圧 Forward Voltage	VF	IF=20mA	—	1.2	1.5	V
	逆電流 Reverse Current	IR	VR=3V	—	—	10	μA
受光側 Detector	暗電流 Dark Current	ICEO	VCE=20V, 0 lx	—	—	0.1	μA
伝達特性 Coupled	光電流 Light Current	IC	IF=20mA, VCE=5V, d=10(100)mm	0.5(0.3)	—	—	mA
	コレクタ・エミッタ間飽和電圧 Collector-Emitter Saturation Voltage	VCE(sat)	IF=20mA, IC=0.25(0.15)mA, d=10(100)mm	—	—	0.4	V
	応答時間 Response Time	上昇 Rise Time	tr	VCC=5V, IC=0.5mA RL=1kΩ, d=10(100)mm	—	18	—
下降 Fall Time		tf	—		20	—	

** : Ta=25°C unless otherwise noted

KB875/876

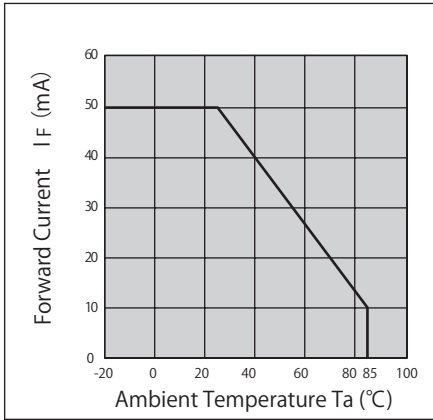
定格・特性曲線

※注意 最大定格を超えないようにご使用ください

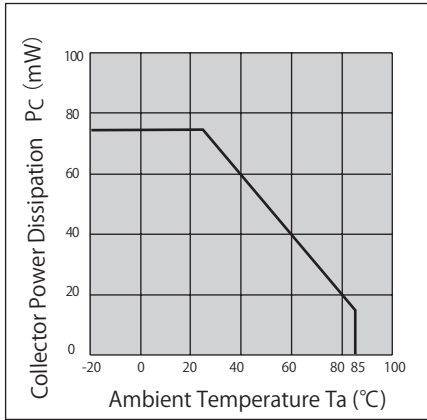
Characteristics

Note: Operation never exceeds each value of Maximum Ratings.

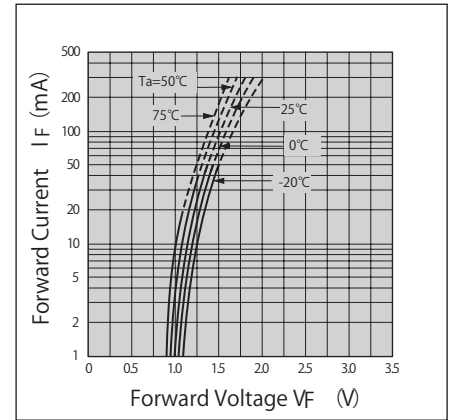
順電流低減曲線



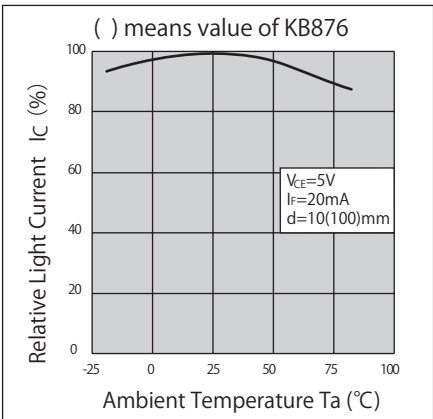
コレクタ損失低減曲線



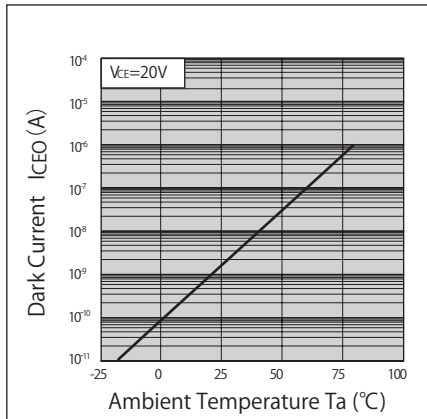
順電流－順電圧特性(代表例)



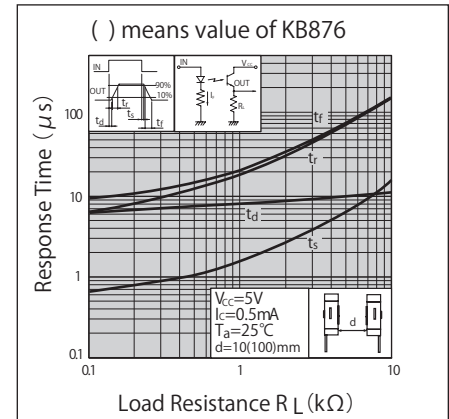
光電流－周囲温度特性(代表例)



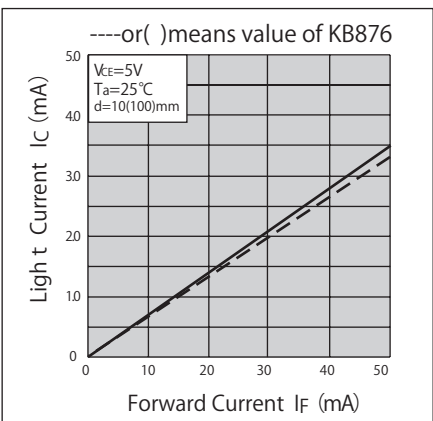
暗電流－周囲温度特性(代表例)



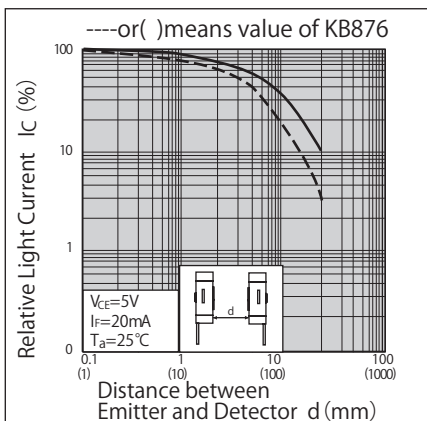
応答時間－負荷抵抗特性(代表例)



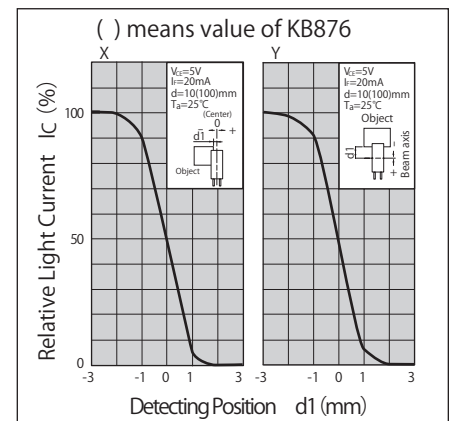
光電流－順電流特性(代表例)



距離特性(代表例)



検出位置特性(代表例)



- ・ カスタマイズも承ります。お気軽にお問合せください
- ・ この仕様は改良のため予告なく変更する場合があります
- ・ A Customized design available on request.
- ・ Specifications are subject to change without notice.

お問合せ先：新光電子株式会社
for inquiry : Shinkoh Electronics Co., Ltd.



www.shinkoh-elecs.jp